



ames **einn** is made in Germany

ames[®] **einn**

Design: Erla Sólveig Oskarsdóttir



Formes organiques.



ames einn | chaise empilable, blanche

ames einn | chaise empilable, jaune zinc



Prix du design Lápiz de Acero 2007
Meilleur mobilier



ames einn | chaise empilable, rouge



ames einn | chaise empilable, café



ames einn | chaise empilable, gris foncé

Des courbes généreuses
différentes couleurs
des matières
synthétiques durables
facilement empilables

Erla Sólveig Oskarsdóttir, la designer islandaise, a conçu la première pièce de la collection **ames** sous forme d'une chaise aux lignes organiques, homogènes et précises. Bien que le design soit simple et discret, les courbes généreuses du dossier témoignent d'un élan passionné... **ames einn** repose sur un cadre tubulaire en acier, chromé satin, tandis que l'assise et le dossier sont en réalisés en matériaux synthétiques résistants aux UV. **ames einn** est disponible en six différents coloris, qui viennent souligner son aspect polyvalent au travers d'un vaste éventail de combinaisons de couleurs. Et, comme toujours avec **ames**, tout est empilable!

Un autre membre de la famille **ames**: la **table einn**, déclinée en deux différentes tailles, en tant que table haute et table de cafeteria. Le design s'inspire d'un enrouleur de câble en bois, transformé en table sur laquelle la designer manga volontiers un cake au chocolat, comme elle était une petite fille. Le style s'écarte délibérément des lignes des chaises, et doit être compris comme étant un objet indépendant et moderne, aussi bien adapté pour l'intérieur que pour l'extérieur. Les tables en quatre parties sont disponibles dans différents décors de bois.

La gamme **ames einn** est complétée par deux tabourets de bar, qui existent également en deux hauteurs; 67 ou 80 cm. Ainsi, **ames einn** s'avère toujours la gamme de chaise/tabouret/table appropriée pour les lieux de conférences, de restauration, ou du domaine privé.



ames einn | chaise empilable, noire



ames einn | table et chaises empilables, blanches



ames einn | tabouret de bar, rouge

ames[®] einn

par Erla Sólveig Oskarsdóttir

pasión. au-delà de la simple passion.

Le dénominateur commun entre les designers internationaux sélectionnés pour la collection de la marque ames? Le langage clairement structuré de leurs capacités créatives. Leurs rencontres avec la marque ames sont des rencontres dotées de nouvelles impulsions créatives. Ici, la linéarité légère et précise rejoint un élan rythmique. Une tension tangible se crée alors entre des pôles riches en constates. Une tension qui va bien au delà de la simple inspiration.

ames®einn

À l'instar du premier produit de designer de la marque ames, le designer islandais Erla Sólveig Oskardóttir a imaginé un produit mobilier aux lignes aussi précises qu'«organiques». Elle a élaboré un design dans lequel l'interaction entre la fonctionnalité pure et la forme éloquente permet d'appréhender ces deux aspects de façon claire et perceptible. Le résultat: un produit ames etinn – une gamme qui, au premier regard, apparaît sobre et épurée, mais dotée d'un caractère unique grâce aux courbes douces et dynamiques du dossier.



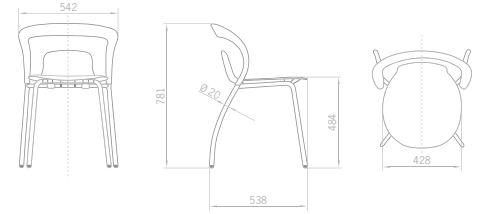


RAL 9016 1018 3020 8014 7043 9017

ames® einn | Modèles



ames einn chaise empilable	hauteur d'assise	largeur	profondeur	hauteur	kg	M3	conditionnement/carton
	484	428	538	781	5	0,42	4

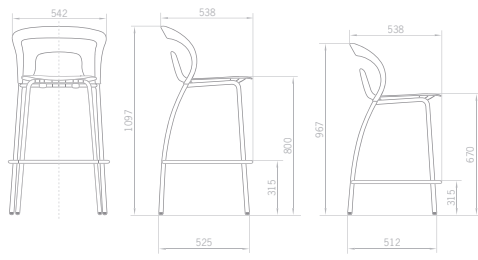


Chaise empilable et tabourets de bar multifonctionnels, pour un usage domestique ou professionnel. Cadre en tube d'acier rond 20 x 2 mm, soudures fines. Version standard: chrome, ou bien revêtement noir ou argent. Cadre en acier inoxydable adapté à une utilisation à l'extérieur. Tabourets de bar disponibles en deux hauteurs différentes: 67 et 80 cm. Assise et dossier: polypropylène copolymère spécial, haute résistance aux impacts, différentes teintes, stabilisées UV en option, pour une utilisation à l'extérieur. Couleurs disponibles; RAL 3020 rouge, RAL 9017 noir, RAL 9016 blanc, RAL 7043 gris foncé, RAL 1018 jaune zinc, et RAL 8014 café.

Empilement : 5 pièces au sol
Pratiquement illimité sur chariot

ames einn chaise empilable	blanc	jaune zinc	rouge	café	gris foncé	noir
cadre chrome, assise et dossier en polypropylène	AE2111	AE2112	AE2113	AE2114	AE2115	AE2116
cadre laqué, assise et dossier en polypropylène	AE2121	AE2122	AE2123	AE2124	AE2125	AE2126
cadre en acier inoxydable, assise et dossier en polypropylène	AE2201	AE2202	AE2203	AE2204	AE2205	AE2206

ames einn tabouret de bar	hauteur d'assise	largeur	profondeur	hauteur	kg	M3	conditionnement/carton
	670	428	538	967	7	0,6	3
	800			1097			

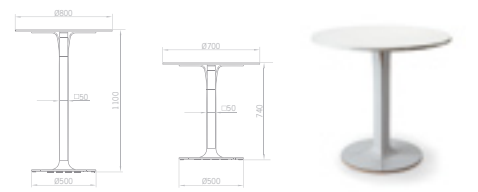


Tabourets de bar multifonctionnels, pour un usage domestique ou professionnel. Cadre en tube d'acier rond 20 x 2 mm, soudures fines. Version standard: chrome, ou bien revêtement noir ou argent. Cadre en acier inoxydable adapté à une utilisation à l'extérieur. Tabourets de bar disponibles en deux hauteurs différentes : 67 et 80 cm. Assise et dossier: polypropylène copolymère spécial, haute résistance aux impacts, différentes teintes, stabilisées UV en option, pour une utilisation à l'extérieur. Couleurs disponibles; RAL 3020 rouge, RAL 9017 noir, RAL 9016 blanc, RAL 7043 gris foncé, RAL 1018 jaune zinc, et RAL 8014 café.

Empilement : 4 pièces au sol
Pratiquement illimité sur chariot

ames einn tabouret empilable	blanc	jaune zinc	rouge	café	gris foncé	noir	
cadre chrome, assise et dossier en polypropylène	hauteur 670	AE31111	AE31112	AE31113	AE31114	AE31115	AE31116
	hauteur 800	AE32111	AE32112	AE32113	AE32114	AE32115	AE32116
Cadre en acier inoxydable AISI 304	hauteur 670	AE31201	AE31202	AE31203	AE31204	AE31205	AE31206
	hauteur 800	AE32201	AE32202	AE32203	AE32204	AE32205	AE32206

ames einn table	diamètre du plateau de la table	diamètre de la base	hauteur	kg	M3	conditionnement/ carton
	700	500	740	22	0,47	1
	800		1100			



Cadre de la base: quatre flancs en hêtre contreplaqué 2D pour la version standard, et en chêne laqué en option, coloré ou revêtement CPL. Cadre intérieur en tube d'acier carré 50 x 50 mm, avec socle M8 x 30. Hauteur de la table: 74 cm. Formes du plateau de table : rond, rectangulaire ou carré. Épaisseur du plateau de la table: 16 mm. Finition du plateau de la table en laminé HPL, bois contreplaqué ou plateau en bois massif.

ames einn table		laminé		contreplaqué	
		hauteur 740	hauteur 740	hauteur 1100	hauteur 1100
flancs laminés blanc	Ø 70	AE11211	AE11212	AE12211	AE12212
flancs laminés blanc	Ø 80	AE11221	AE11222	AE12221	AE12222
flancs laminés hêtre	Ø 70	AE11111	AE11112	AE12111	AE12112
flancs laminés hêtre	Ø 80	AE11121	AE11122	AE12121	AE12122
flancs laminés blanc	70 x 70	AE11231	AE11232	AE12231	AE12232
flancs laminés blanc	80 x 80	AE11241	AE11242	AE12241	AE12242
flancs laminés hêtre	70 x 70	AE11131	AE11132	AE12131	AE12132
flancs laminés hêtre	80 x 80	AE11141	AE11142	AE12141	AE12142



ames GmbH
August-Horch-Str. 7-9
D-56637 Plaidt
Germany
Tel. +49-2632-70 08 90
info@ames-design.com
www.ames-design.com